



Uw stem telt!

Verkiezingen Europees Parlement


Donderdag 6 juni 2024
van 07.30 tot 21.00 uur




Leiden

Zo werkt het 

Stap 1: In de envelop van de gemeente



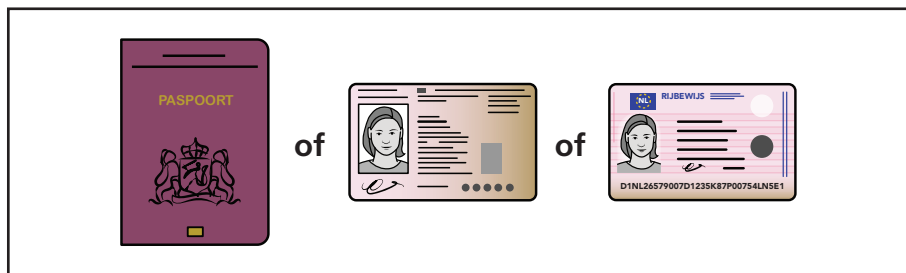
In de envelop zit uw stempas. Daar kunt u mee stemmen. Op de stempas staat uw naam. In de envelop zit ook deze gebruiksaanwijzing. En een lijst met stembureaus.



Kijk op de lijst met stembureaus voor een stembureau in de buurt.

Tip: Bewaar de stempas en de lijst met stembureaus op een plaats waar u ze terug kunt vinden. **U heeft de stempas nodig om te stemmen.**

Stap 2: Doe dit vóórdát u gaat stemmen



Neem een **identiteitsbewijs** mee. Die heeft u nodig om te stemmen. Dit kan een paspoort, Id-kaart of rijbewijs zijn. Het document mag 5 jaar verlopen zijn.

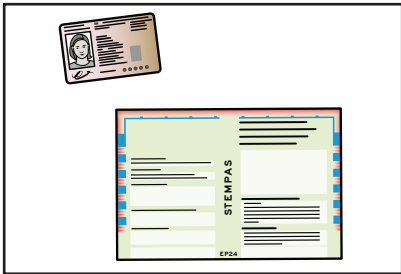


Stemmen kan op **donderdag 6 juni** van 07.30 tot 21.00 uur.



Bedenk op wie u wilt stemmen.
Kijk op leiden.nl/verkiezingen of **bel 14071** voor informatie.

Stap 3: Ga naar het stembureau




Neem de stempas mee en uw identiteitsbewijs. Het stembureau controleert de stempas en het identiteitsbewijs.



Lever op het stembureau de stempas in. Dan krijgt u een stembiljet. U kunt nu gaan stemmen in het stembokje.



Ga stemmen. Kleur één bolletje rood op het stembiljet voor wie u wilt stemmen.



Vouw het stembiljet op en stop het in de stembus.


Extra: iemand anders voor u laten stemmen




Kunt u niet zelf stemmen?
Vraag dan iemand uit Leiden
die u vertrouwt om namens u te
stemmen.



Vertel op wie u wilt stemmen. Vul
samen ook de achterkant in. Zet
allebei uw handtekening en geef de
stempas mee.



Geef een duidelijke foto of kopie
mee van uw identiteitsbewijs. Dit is
nodig op het stembureau.



Iemand anders kan nu gaan
stemmen op het stembureau. Voor
zichzelf en voor u.



Vragen over de verkiezingen?

Kijk op leiden.nl/verkiezingen
Bel **14071** of mail verkiezingen@leiden.nl